

核准日期：2016年07月12日  
修订日期：2018年07月02日，2018年10月29日，2020年09月29日，  
2021年04月21日，2021年08月10日，2022年X月XX日

## 双价人乳头瘤病毒吸附疫苗说明书

请仔细阅读说明书并在医师指导下使用

### 【药品名称】

通用名：双价人乳头瘤病毒吸附疫苗

商品名：希瑞适（CERVARIX）

英文名：Human Papillomavirus (Types 16, 18) Vaccine, Adsorbed

汉语拼音：Shuangjia Renrutouliu Bingdu Xifu Yimiao

### 【成份和性状】

#### 活性成份：

1 剂量（0.5ml）含：

人乳头瘤病毒 16 型 L1 蛋白\* 20 $\mu$ g

人乳头瘤病毒 18 型 L1 蛋白\* 20 $\mu$ g

\* L1 蛋白，以非感染性的病毒样颗粒（VLPs）形式存在，通过 DNA 重组技术用杆状病毒表达系统在源于粉纹夜蛾的 Hi-5 Rix4446 细胞中表达而获得。

#### 佐剂：

AS04 佐剂系统，1 剂量（0.5ml）含：

3-O-去酰基-4'-单磷酸脂 A（MPL） 50 $\mu$ g

氢氧化铝水合物 Al<sup>3+</sup> 总量 0.5mg

#### 其它辅料：

氯化钠、二水合磷酸二氢钠、注射用水

#### 性状：

0.5ml 注射用悬液，装于玻璃预充注射器中。

本品静置时为无色上清液和白色沉淀，摇匀后呈混浊液。

### 【接种对象】

本品适用于 9~45 岁的女性。

目前尚未证实本品对已感染疫苗所含 HPV 型别病毒的人群有预防疾病的效果。随着年龄增长暴露于 HPV 的风险升高，特别是随着性生活开始后

暴露于 HPV 的风险更为显著，因此建议在以上低龄适宜人群接种本品，提高获益。

对于 26~45 岁人群的境内临床数据有限，尚待进行与保护效果相关的研究。

**【作用与用途】**

本品适用于预防因高危型人乳头瘤病毒 (HPV) 16、18 型所致下列疾病 (详见【临床试验】):

- 宫颈癌
- 2 级、3 级宫颈上皮内瘤样病变 (CIN2/3) 和原位腺癌 (AIS)
- 1 级宫颈上皮内瘤样病变 (CIN1)

**【规格】**

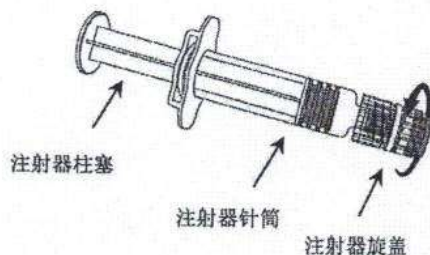
0.5 ml/支 (含 HPV-16 L1 蛋白和 HPV-18 L1 蛋白各 20µg)。

**【免疫程序和剂量】**

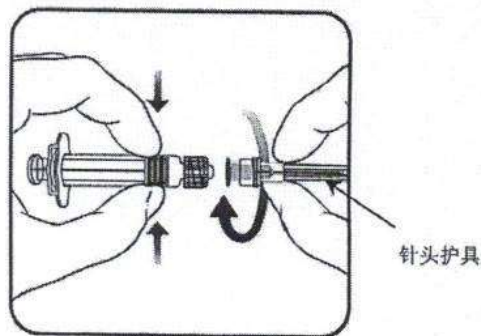
1. 本品推荐于 0、1 和 6 月分别接种 1 剂次，共接种 3 剂，每剂 0.5ml。  
根据本品境外研究数据，第 2 剂可在第 1 剂后 1~2.5 个月之间接种，第 3 剂可在第 1 剂后 5~12 个月之间接种。
2. 根据本品临床试验结果 (详见【临床试验】) 并参考 2017 年 WHO 《HPV 疫苗立场文件》推荐，对于 9~14 岁女性也可以选择采用 0、6 月分别接种 1 剂次的免疫程序，每剂 0.5ml。
3. 尚未确定本品是否需要加强免疫。

**操作说明:**

1. 本品肌肉注射，首选接种部位为上臂三角肌。
2. 注射本品前需充分振摇，摇匀后为白色均质混悬液。  
(目视检查若可见异物或变色，或其它异常情况应弃用本品。)



3. 单手握住注射器针筒 (勿握住注射器柱塞)，逆时针旋转取下注射器旋盖。
4. 顺时针旋转针头到注射器上，直到感觉两者已经锁紧。
5. 取下针头护具接种疫苗。



## 【不良反应】

按国际医学科学组织委员会 (CIOMS) 推荐不良反应的发生率：十分常见 ( $\geq 10\%$ )，常见 (1%~10%，含 1%)，偶见 (0.1%~1%，含 0.1%)，罕见 (0.01%~0.1%，含 0.01%)，十分罕见 ( $< 0.01\%$ ) 进行如下描述。

### 1. 境外临床试验

汇总 42 项对照或非对照的临床试验 (部分数据随访 8.4 年)，57580 例 9~72 岁女性受试者中，33339 例受试者接种了本品，观察到如下不良反应：

#### 全身不良反应

十分常见：疲乏、头痛、肌痛。

常见：发热 ( $\geq 38^\circ\text{C}$ )、胃肠道症状 (包括恶心、呕吐、腹泻和腹痛)、关节痛、瘙痒、皮疹和荨麻疹。

偶见：上呼吸道感染、头晕。

#### 局部不良反应

十分常见：注射部位疼痛、发红和肿胀。

偶见：注射部位的其他反应，如硬结、局部感觉异常。

以上大部分不良反应程度为轻至中度，且短期内可自行缓解。

严重不良事件：合并分析对照和非对照试验中的安全性数据发现，本品组和对照组分别有 7.9% 和 9.3% 的受试者报告了至少 1 次严重不良事件 (不论与疫苗接种是否相关)。

免疫介导疾病包括了不同严重程度、多种病因引起的一系列疾病。在整个疫苗临床试验中潜在的免疫介导疾病的发生率在本品与对照组均为 0.2%。

### 2. 境内临床试验

在境内注册临床保护效力研究 (HPV-039) 入组 6053 例 18~25 岁女性，免疫原性桥接研究 (HPV-058) 入组 750 例 9~17 岁女性。另有免疫原性和安全性研究 (HPV-069) 入组 1212 例 26~45 岁女性。在这些研究中，共有 4006 例受试者接种本品。参与效力研究的部分受试者随访时间达 6 年。观察到下列征集性不良反应：

#### 全身不良反应

十分常见：疲乏、肌痛、头痛、发热 ( $\geq 37^\circ\text{C}$ )。

常见：关节痛、胃肠道症状 (包括恶心、呕吐、腹泻和腹痛)、荨麻疹和皮疹。

#### 局部不良反应



十分常见：注射部位反应疼痛、发红、肿胀。

以上大部分不良反应程度为轻至中度，且短期内可自行缓解。

### 3. 境外上市后监测

除了上述临床试验中报告的不良反应以外，自本品上市后（2007年），从全球收集了以下不良事件报告（包括严重不良事件和可能与本品接种相关的事件）。由于这些事件来自自发报告的无法确定总数的人群，因此无法准确地估计其发生频率或确定其与本品接种之间的因果关系。

#### 免疫系统异常：

- 过敏反应（包括速发过敏反应和类速发过敏反应）
- 血管性水肿
- 血小板减少性紫癜

#### 神经系统异常：

- 接种导致的晕厥或血管迷走神经反应（有时还伴有强直-阵挛性发作）。
- 急性播散性脑脊髓炎（ADEM）：接种后数天至2周左右，有可能会出  
现发热、头痛、惊厥、运动障碍性疾病或意识障碍。具体频率不详。
- 格林巴利综合征：表现为诸如从肢体远端开始的弛缓性麻痹症状、腱反  
射下降或消失。具体频率不详。

#### 血液及淋巴系统异常：

- 淋巴结病

#### 全身性异常：

- 寒战

有报道在接种本品后，某些受种者可能会出现不局限于注射部位的剧痛（如肌肉痛、关节痛和皮肤痛）、麻木、无力感等并且持续较长时间，但发生机制尚未明确。因此，如果出现此类异常，应采取适当的措施，如前往能够进行神经学和免疫学鉴别诊断并提供专业诊疗的医疗机构就诊。

#### 【禁忌】

对本品中任一活性成分或辅料严重过敏者。

### 【注意事项】

1. 接种本品前医疗人员应询问和审阅受种者的病史（尤其是既往接种史和是否发生过与疫苗接种有关的不良反应）并进行临床检查，评估接种本品的获益与风险。本品不推荐用于该说明书【接种对象】以外人群。
2. 与其他注射用疫苗一样，需准备适当的医疗应急处理措施和监测手段，以保证在接种本品后发生过敏反应者能够及时得到处置。
3. 晕厥反应：接种疫苗后可能会出现晕厥，导致跌倒并受伤，因此，建议接种后留观至少 15 分钟或按接种规范要求留观。  
据报道，接种本品后可能会出现与强直-阵挛性发作和其它癫痫样发作有关的晕厥。强直-阵挛性发作有关的晕厥通常为一过性，保持仰卧体位或头低脚高体位，待脑灌注恢复后症状自行消失。部分受种者可能在接种前/后出现心因性反应，需采取措施以避免晕厥造成的伤害。
4. 乳胶反应：本品预充注射器的针帽可能含有天然乳胶，会引起乳胶敏感人群的过敏反应。
5. 与其他疫苗一样，在受种者患有急性严重发热疾病时应推迟接种本品。如果仅为感冒等轻微感染，则无需推迟接种。
6. 本品严禁静脉或皮内注射。尚无本品皮下接种的临床数据。受种者为血小板减少症患者或者任何凝血功能紊乱患者时应谨慎使用本品。
7. 与其他疫苗一样，接种本品可能无法对所有受种者产生 100% 的保护作用。
8. 本品仅用于预防用途，不适用于治疗已经发生的 HPV 相关病变，也不能防止病变的进展。
9. 本品不能预防所有高危型 HPV 感染所致病变。在临床试验中可观察到本品对疫苗所含型别以外的部分其他高危型 HPV 有一定的交叉保护作用。
10. 疫苗接种不能取代常规宫颈癌筛查，也不能取代预防 HPV 感染和性传播疾病的其他措施。因此，按照相关部门建议常规进行宫颈癌筛查仍然极为重要。
11. 除在无症状的人类免疫缺陷病毒（HIV）感染受试者中获得的有限免疫原性数据外，尚无免疫功能低下患者（如，接受免疫抑制治疗的患者）接种本品的临床数据。与其他疫苗一样，当上述人群接种本品时，可能无法产生足够的免疫应答。
12. 目前尚未完全确定本品的保护时长。在临床研究中观察到了首次接种后长达 9.4 年的持续保护效力。

### 【妊娠妇女用药】

1. 目前尚未进行研究评估本品对妊娠期妇女的影响。在妊娠妇女中收集到的有限数据（包括妊娠登记资料、流行病学研究和临床试验期间的意外妊娠）尚不足以判断接种本品后是否导致发生不良妊娠（包括自然流产）的风险。
2. 动物实验中没有发现接种本品对生殖、妊娠、胚胎/胎儿发育、分娩或出生后发育造成直接或间接的不良影响。

3. 妊娠期间应避免接种本品。若女性已经或准备妊娠，建议推迟或中断接种程序，妊娠期结束后再进行接种。

#### 【哺乳期妇女用药】

非临床研究中的血清学数据表明，大鼠哺乳期间 HPV-16 和 HPV-18 的抗体可通过乳汁分泌。在临床试验中，尚未观察本品诱导的抗体经母乳分泌情况。由于许多药物可经母乳分泌，因此，哺乳期妇女接种本品时应谨慎。

#### 【药物相互作用】

1. 由于境内尚未进行本品与其他疫苗联合接种的临床试验，目前暂不推荐本品与其它疫苗同时接种。接种本品前三个月内避免使用免疫球蛋白或血液制品。
2. 尚无临床证据显示使用激素类避孕药会影响本品的预防效果。
3. 与其他疫苗一样，免疫力低下人群，如接受免疫抑制药物治疗的人群，接种本品可能无法诱导正常的免疫应答。
4. 目前已有的安全性、免疫原性和效力数据不支持本品与其他 HPV 疫苗互换使用。
5. 由于缺乏配伍禁忌研究，因此本品禁止与其他医药产品混合注射。

#### 【临床试验】

##### 一、境外临床试验

在境外进行的主要临床试验见表 1。

表 1 境外主要临床试验汇总

研究序号	研究介绍	受试者例数	受试者人群
HPV-008	III期、随机、双盲、安慰剂对照多中心临床试验	18665例	15~25岁女性
HPV-001	II期、随机、双盲、对照临床试验（延长研究分别是HPV-007和HPV-023）	HPV-001: 1113例 HPV-007: 776例 HPV-023: 437例	15~25岁女性
HPV-015	III期、随机、双盲、对照临床试验	5778例	≥26岁女性
HPV-070	IIIb期、开放、随机、年龄分层、多中心研究	1447例	9~14岁女性（965例） 15~25岁女性（482例）

##### 1. 保护效力试验结果

###### (1) 15-25 岁女性的保护效力试验

HPV-008 研究的主要临床终点为组织病理学终点，即上皮内瘤样病变（CIN1/2/3）及宫颈原位腺癌（AIS）。CIN2/3 或 AIS 分别是鳞状细胞癌和宫颈腺癌的癌前病变，因此 CIN2/3 和 AIS 作为预防宫颈癌的替代指标。以 PCR 检测宫颈标本中 HPV 持续性感染（6 个月和 12 个月）作为病毒学观察指标。

该研究既包括了 15~25 岁女性的基线 HPV 阴性（目前无感染且既往未感染过）的女性，也包括了基线 HPV 非阴性（目前有感染和/或既往感染过）的女性人群。接种前，评估了宫颈标本的高危型 HPV DNA（HPV 16、18、31、33、35、39、45、51、52、56、58、59、66 和 68 型）及 HPV-16 和 HPV-18 抗体的血清状态。

### ● 预防 16 和 18 型 HPV 感染的效力

研究入组时基线宫颈标本中存在 HPV-16 或 HPV-18 DNA（HPV DNA 阳性）的女性视为目前感染了相应型别的 HPV。如果采用 PCR 法未检出 HPV DNA，则视为 HPV DNA 阴性。此外，评估了宫颈标本是否存在细胞学异常，基线时进行了 HPV-16 和 HPV-18 抗体血清学检测。HPV 血清抗体阳性的女性视为既往暴露过 HPV。HPV-16 或 HPV-18 血清阳性但相应型别 HPV DNA 为阴性的女性视为既往自然感染过但病毒已被清除。无 HPV-16 和 HPV-18 抗体的女性均视为血清阴性。疫苗接种前，约 73% 的受试者的 HPV-16 和/或 HPV-18 DNA 和血清抗体均为阴性。

基于受试者在研究中 DNA 状态、血清学抗体水平等指标，在研究分析中将受试者按照以下定义分组，见表 2。

表 2 15~25 岁女性保护效力研究中各分析人群定义

	DNA 状态	血清学	细胞学	疫苗接种
符合方案人群 (ATP)	基线和第 6 个月时 HPV-16 和/或 HPV-18 DNA 阴性	基线 HPV-16 和 HPV-18 血清状态为阴性	基线正常或低度细胞学病变	接种过 3 剂次本品
总接种人群 (TVC)	不论基线时其 HPV DNA 状态	不论基线时其血清学状态	不论基线时其细胞学状态	至少接种过 1 剂次本品
总接种人群中未感染过 HPV 的人群亚组 (TVC 阴性人群)	基线时 14 种高危型 HPV DNA 均为阴性	基线 HPV-16 和 HPV-18 血清状态为阴性	基线正常	至少接种过 1 剂次疫苗

在 4 年随访期结束时，对包括 TVC 中的所有受试者按计划进行了研究末分析。接种第 1 剂本品后随访时间平均为 44 个月，包括完成第 48 个月访视的约 15600 例女性。本品在 ATP 人群中预防与 HPV-16 或 HPV-18 相关的癌前病变或组织病理学病变的效力，见表 3。

表 3 本品预防 HPV-16 或 HPV-18 癌前病变的效力 (HPV-008 研究 ATP 人群)

	研究末分析				效力 % (95% CI)
	本品组		对照组 <sup>a</sup>		
	N	n	N	n	
CIN2/3 或 AIS <sup>b</sup>	7338	5	7305	97	94.9 (87.7; 98.4)
CIN1/2/3 或 AIS <sup>c</sup>	7338	12	7305	165	92.8 (87.1; 96.4)
12 个月持续性感染	7082	26	7038	354	92.9 (89.4; 95.4)
6 个月持续性感染	7182	35	7137	588	94.3 (92.0; 96.1)

注: CI = 置信区间; n = 病例数

<sup>a</sup> 甲型肝炎疫苗对照组[720 EL.U.抗原和500 mcg Al(OH)<sub>3</sub>]

<sup>b</sup> CIN2/3或AIS = II级及以上宫颈上皮内瘤变或原位腺癌

<sup>c</sup> CIN1/2/3或AIS = I级及以上宫颈上皮内瘤变或原位腺癌

● 预防HPV引起的CIN或AIS的总体保护效力

本品对所有HPV亚型的总体保护效力, 见表4。

表 4 本品预防 HPV 引起的 CIN 或 AIS 的总体保护效力 (HPV-008 研究 TVC 人群)

	研究末分析				效力% (95% CI)
	本品组		对照组		
	N	n	N	n	
<b>CIN1/2/3或AIS</b>					
TVC阴性人群	5466	174	5452	346	50.3 (40.2; 58.8)
TVC	8694	579	8708	798	27.7 (19.5; 35.2)
<b>CIN2/3或AIS</b>					
TVC阴性人群	5466	61	5452	172	64.9 (52.7; 74.2)
TVC	8694	287	8708	428	33.1 (22.2; 42.6)
<b>CIN3或AIS</b>					
TVC阴性人群	5466	3	5452	44	93.2 (78.9; 98.7)
TVC	8694	86	8708	158	45.6 (28.8; 58.7)

注: CI = 置信区间; n = 病例数。

● 对其它非疫苗高危型别的交叉保护效力

HPV-008 研究也对其它非疫苗高危型别 HPV 相关的组织病理学和病毒学终点进行了评估。在 ATP 人群中本品针对 HPV-31、33、45 型引起的 6 个月持续性感染和 CIN2+效力具有一致性, 见表 5。

表 5 本品对其它非疫苗高危型别的交叉保护效力

HPV 分型	6个月持续性感染					
	本品组			CIN2+		
	本品组 n	对照组 n	效力% (95% CI)	本品组 n	对照组 n	效力% (95% CI)
<b>HPV-16相关型别</b>						
HPV-31	58	247	76.8%(69.0;82.9)	5	40	87.5%(68.3;96.1)
HPV-33	65	117	44.8%(24.6;59.9)	13	41	68.3%(39.7;84.4)
<b>HPV-18相关型别</b>						



HPV-45	24	90	73.6%(58.1;83.9)	2	11	81.9%(17.0;98.1)
--------	----	----	------------------	---	----	------------------

注: n=病例数

仅在HPV-31中发现对CIN3的效力, 尚无证据表明对任何型别HPV相关的AIS的效力。

该研究探索性分析了本品对于降低宫颈重度病变的结果, 发现本疫苗接种使TVC和TVC阴性人群中特定的宫颈治疗程序(包括环形电切术[LEEP]、冷刀锥切及激光手术)分别降低了33.2%(95% CI: 20.8; 43.7)和70.2%(95% CI: 57.8; 79.3)。

## (2) 对 26 岁及以上女性的保护效力

在HPV-015研究中评估了5778例26~72岁女性接种本品后对HPV-16/18相关的6个月持续性感染和/或CIN1+的复合终点的保护效力, 并评估了对其它高危型别的交叉保护。分析对象为效力ATP人群及包含有HPV感染/疾病史亚组的TVC人群。

表 6 本品对 26 岁及以上女性的保护效力及交叉保护效力 (HPV-015 研究)

终点	ATP <sup>a</sup>			TVC <sup>b</sup>		
	本品组 n/N	对照组 n/N	效力% (96.2% CI)	本品组 n/N	对照组 n/N	效力% (96.2% CI)
<b>HPV-16/18</b>						
6M PI 和/或 CIN1+	7/1852	71/1818	90.5% (78.6; 96.5)	93/2768	209/2778	56.8% (43.8; 67.0)
6M PI	6/1815	67/1786	91.4% (79.4; 97.1)	74/2762	180/2775	60% (46.4; 70.4)
CIN2+	1/1852	6/1818	83.7% (<0; 99.7)	33/2733	151/2735	35.8% (<0; 61.0)
ASC-US+	3/1852	47/1818	93.8% (79.9; 98.9)	38/2727	114/2732	67.3% (51.4; 78.5)
基线血清 抗体阳性 受试者的 6M PI	3/851	13/837	78% (15.0; 96.4)	42/1211	65/1192	38.7% (6.3; 60.4)
<b>交叉保护效力</b>						
HPV-31 6M PI	10/2073	29/2090	65.8% (24.9; 85.8)	51/2762	71/2775	29% (<0; 52.5)
HPV-45 6M PI	9/2106	30/2088	70.7% (34.2; 88.4)	22/2762	60/2775	63.9% (38.6; 79.6)
HPV-31 ASC-US+	5/2117	23/2127	78.4% (39.1; 94.1)	34/2727	55/2732	38.7% (2.0; 62.3)
HPV-45 ASC-US+	5/2150	23/2125	78.7% (40.1; 94.1)	13/2727	38/2732	66.1% (32.7; 84.1)

N = 每组受试者人数。

n = 每组至少报告了1例事件的受试者数。

6M PI = 6个月持续性感染。

CI = 置信区间。

ASC-US = 意义尚不明确的非典型细胞(细胞学异常)。

<sup>a</sup> 同表 2。

<sup>b</sup> 同表 2。

目前尚未证实本品在26岁及以上女性中预防HPV 16和18相关的CIN 2/3、AIS或宫颈癌的保护效力。

### (3) 保护效力持久性研究

在另外一项独立的保护效力研究 (HPV-001) 及其延长研究 (HPV-007) 中, 对15~25岁女性受试者的随访时间长达6.4年 (平均5.9年), 针对HPV-16或HPV-18相关CIN2/3或AIS的效力为100% (98.67% CI: 28.4; 100)。针对12个月持续性感染HPV-16或HPV-18的效力为100% (98.67% CI: 74.4; 100)。

## 2. 免疫原性试验结果

目前尚未确定接种本品达到预防保护效力所需的最低抗-HPV滴度水平。

### (1) 15~25岁女性免疫原性研究

在HPV-008研究中, 使用型别特异性结合ELISA法 (由葛兰素史克公司研发) 测定了针对HPV-16和HPV-18的免疫应答。研究发现ELISA法与PBNA法 (假病毒中和试验) 对特定型别和方法具有相关性, 但不适于对不同类型HPV或方法进行比较。初始血清阴性的15~25岁女性受试者的抗-HPV-16/18的血清阳性率和抗体几何平均滴度 (GMT) 在接种后不同随访时间点的情况, 见表7。

表7 15~25岁女性的免疫持久性数据 (ATP免疫原性人群<sup>a</sup>)

时间点	N	血清阳性率%	GMT (95% CI)
<b>抗HPV-16 ELISA<sup>b</sup> (EL.U./ml)</b>			
第7个月 <sup>c</sup>	816	99.5	9120.0 (8504.9; 9779.7)
第12个月	793	99.7	3266.3 (3043.3; 3505.6)
第24个月	755	99.9	1587.7 (1484.8; 1697.7)
第36个月	759	100	1281.7 (1198.3; 1370.9)
第48个月	746	100	1174.3 (1096.1; 1258.0)
<b>抗HPV-18 ELISA<sup>b</sup> (EL.U./ml)</b>			
第7个月 <sup>c</sup>	879	99.4	4682.9 (4388.8; 4996.7)
第12个月	853	100	1514.7 (1422.3; 1613.0)
第24个月	810	99.9	702.2 (655.2; 752.6)
第36个月	817	100	538.1 (502.0; 576.8)
第48个月	806	99.8	476.2 (443.2; 511.6)

<sup>a</sup> 接种了3剂疫苗且已获得至少一次接种疫苗后抗体检测结果的受试者 (N)。剔除了研究期间感染了HPV-16或HPV-18的受试者。

<sup>b</sup> 阳性: 酶联免疫吸附测定法 (对于抗HPV-16抗体和抗HPV-18抗体, 血清抗体阳性判定的临界值分别为8 EL.U./ml和7 EL.U./ml)。

<sup>c</sup> 7个月: 接种第3剂本品后1个月, 后续类推。

免疫应答持续时间: 在HPV-001的延长研究 (HPV-007和HPV-023) 中, 对304例15~25岁女性受试者接种第1剂本品后进行了为期9.4年的随访, 结果显示接种本品后, 抗体几何平均滴度 (GMTs) 在第7个月达到峰值, 之后下降并达

到相对稳定状态。在9.4年时针对HPV-16和HPV-18的GMT水平分别为418.3 (95%CI: 344.0; 508.6) 和242.6 (95%CI: 199.3; 295.2), 高于清除自然感染后女性的GMT水平10倍。在所有时间点, 98%以上的受试者HPV-16和HPV-18血清抗体均为阳性。

### (2) 青少年女性免疫桥接研究

在HPV-012研究中, 接种本品第7个月时(接种第3剂本品后1个月)比较了初始血清阴性的10~14岁少女与15~25岁女性免疫原性(GMT和血清阳性率), 结果显示10~14岁少女的GMT水平是15~25岁女性的2倍以上, 见表8。

表8 10~14岁与15~25岁女性第7个月免疫应答水平的比较(ATP免疫原性人群<sup>a</sup>)

抗体检测	10~14岁女性			15~25岁女性		
	N	GMT <sup>b</sup> EL.U./ml (95% CI)	血清阳性率 <sup>c</sup> %	N	GMT <sup>b</sup> EL.U./ml (95% CI)	血清阳性率 <sup>c</sup> %
HPV-16	143	17272.5 (15117.9; 19734.1)	100	118	7438.9 (6324.6; 8749.6)	100
HPV-18	141	6863.8 (5976.3; 7883.0)	100	116	3070.1 (2600.0; 3625.4)	100

<sup>a</sup> 接种了3剂疫苗且已获得至少一次接种疫苗后抗体检测结果的受试者(N)

<sup>b</sup> GMT比值(15~25岁女性/10~14岁少女)的双侧95%CI上限<2。

<sup>c</sup> 10~14岁少女与15~25岁女性的血清阳性率差异的双侧95%CI上限<10%。

### (3) 9~14岁女性接种2剂次免疫原性桥接研究

研究HPV-070对9~14岁女性接种2剂次(0、6月各接种1剂)与15~25岁女性接种3剂次(0、1、6月各接种1剂)进行免疫原性桥接研究(ELISA法)。两组中所有初始血清阴性的受试者在末剂次接种后1个月针对HPV 16型和18型均发生血清阳转, 并在第36个月时对HPV-16仍保持血清阳性。对于HPV-18, >99.7%的受试者直至第36个月仍保持血清阳性。9~14岁女性与15~25岁女性对HPV 16型和18型的抗体GMT水平相似, 见表9。

表9 9~14岁女性2剂程序与15~25岁女性3剂程序(基线血清阴性)末剂后1个月的免疫原性比较(ATP人群)

抗体检测 (ELISA)	9~14岁 2剂程序(0,6月)			15~25岁 3剂程序(0,1,6月)		
	N	GMT <sup>a</sup> EL.U./mL (95% CI)	血清阳转率 <sup>b</sup> % (95% CI)	N	GMT <sup>a</sup> EL.U./mL (95% CI)	血清阳转率 <sup>b</sup> % (95% CI)
抗 HPV 16	488	9400.1 (8818.3, 10020.4)	100 (99.2, 100)	352	10234.5 (9258.3, 11313.6)	100 (99.0, 100)
抗 HPV 18	493	5909.1 (5508.9, 6338.4)	100 (99.3, 100)	382	5002.6 (4572.6, 5473.1)	100 (99.0, 100)

N = 已获得接种疫苗后结果的受试者例数

<sup>a</sup> 非劣效性: GMT比值(3剂次接种程序/2剂次接种程序)的双侧95%CI上限<2。

<sup>b</sup> 非劣效性: 血清阳转率差异(3剂次接种程序-2剂次接种程序)的双侧95%CI上限<5%。

#### (4) 26岁及以上女性免疫原性研究

在 26 岁及以上女性中进行的 III 期研究 (HPV-015) 中, 所有受试者在接种第 3 剂本品后 1 个月均为血清阳性。在第 84 个月时间点, 即完成全部接种程序后 78 个月, 99.3% 和 95.9% 的初始血清阴性的女性的抗 HPV-16 和抗 HPV-18 抗体分别保持阳性。所有初始血清阳性的女性的上述 2 种抗体仍保持阳性。抗体滴度在第 7 个月时达到峰值, 之后逐渐降低, 至第 18 个月时达到稳定状态并保持至第 84 个月。

表 10 26 岁及以上女性的免疫持久性数据 (ATP 免疫原性人群<sup>a</sup>)

时间点	N	血清阳性率%	GMT (95% CI)
抗 HPV-16 ELISA <sup>b</sup> (EL.U./ml)			
第7个月 <sup>c</sup>	376	100	5236.0 (4761.7; 5757.6)
第12个月	372	100	1553.1 (1398.0; 1725.4)
第18个月	366	100	989.4 (889.9; 1100.1)
第24个月	362	100	807.7 (724.1; 900.9)
第36个月	348	100	616.5 (552.6; 687.8)
第48个月	316	100	530.5 (473.9; 593.9)
第60个月	275	100	447.1 (394.3; 507.0)
第72个月	277	99.6	412.8 (364.0; 468.1)
第84个月	275	99.3	381.0 (334.7; 433.8)
抗 HPV-18 ELISA <sup>b</sup> (EL.U./ml)			
第7个月 <sup>c</sup>	371	100	2523.3 (2292.3; 2777.7)
第12个月	369	99.7	664.6 (591.9; 746.2)
第18个月	359	100	408.3 (363.1; 459.0)
第24个月	355	99.4	314.7 (278.8; 355.2)
第36个月	337	99.4	252.9 (223.7; 285.9)
第48个月	305	99.3	220.8 (193.6; 251.7)
第60个月	268	99.3	174.3 (151.2; 200.8)
第72个月	269	97.0	177.7 (154.1; 204.8)
第84个月	268	95.9	166.2 (143.4; 192.7)

<sup>a</sup> 接种了3剂疫苗且已获得至少一次接种疫苗后抗体检测结果的受试者 (N)。剔除了研究期间感染了 HPV-16 或 HPV-18 的受试者。

<sup>b</sup> 阳性: 酶联免疫吸附测定法 (对于抗 HPV-16 抗体和抗 HPV-18 抗体, 第7、12、18、24、36、48、60 个月血清抗体阳性判定的临界值分别为 8 EL.U./ml 和 7 EL.U./ml), 第72、84 个月血清抗体阳性判定的临界值分别为 19 EL.U./ml 和 18 EL.U./ml)。

<sup>c</sup> 7 个月: 接种第 3 剂本品后 1 个月, 后续类推。

## 二、境内临床试验

在境内进行的 3 个主要临床试验见表 11。

表 11 境内主要临床试验汇总

研究序号	研究介绍	受试者例数	受试者人群
------	------	-------	-------

HPV-039	II/III期随机双盲、对照临床试验评价本品效力、免疫原性和安全性。	6053例	18~25岁女性
HPV-058	III期随机双盲、对照免疫原性桥接试验。	750例	9~17岁女性
HPV-069	III期随机盲法、对照免疫原性试验。	1212例	26~45岁女性

18~45岁女性人群上市后保护效果的研究尚在进行中。

## 1. HPV-16/18 相关终点保护效力试验结果

在 HPV-039 研究中，截至首剂后第 72 个月，分别在 18~25 岁女性人群 ATP 效力人群和 TVC 效力亚人群<sup>a</sup>中评价了本品预防 HPV-16/18 相关终点的效力。见表 12。

表 12 本品对 18~25 岁女性的保护效力

HPV-16/18 相关终点	ATP 效力人群			TVC 效力亚人群 <sup>a</sup>		
	本品组 n/N	对照组 n/N	效力% (95% CI)	本品组 n/N	对照组 n/N	效力% (95% CI)
CIN2/3 或 AIS	1/2523	8/2534	87.3% (5.5; 99.7)	1/2567	9/2587	88.7% (18.5; 99.7)
CIN1/2/3 或 AIS	1/2523	15/2534	93.3% (56.2; 99.8)	2/2567	17/2587	88.1% (49.7; 98.7)
6M PI/CIN1/2/3 或 AIS <sup>b</sup>	2/2523	69/2534	97.1% (89.1; 99.7)	5/2567	87/2587	94.3% (86.1; 98.2)
12M PI <sup>c</sup>	1/2428	32/2458	96.9% (81.2; 99.9)	3/2518	41/2536	92.6% (76.9; 98.5)
6M PI <sup>d</sup>	2/2483	63/2492	96.8% (88.0; 99.6)	4/2551	80/2571	95.0% (86.7; 98.7)

注：n=病例数

TVC 效力亚人群<sup>a</sup>：TVC 效力人群中，基线 HPV 相应型别 DNA 阴性和基线血清反应阴性受试者

6M PI/CIN1/2/3 或 AIS<sup>b</sup> = 6 个月持续性感染和/或 I 级及以上宫颈上皮内瘤变或原位腺癌

12M PI<sup>c</sup> = 12 个月持续性感染

6M PI<sup>d</sup> = 6 个月持续性感染



## 2. 免疫原性试验结果

### (1) 18~25 岁女性免疫原性结果

HPV-039 研究分析了初始血清阴性女性的抗 HPV-16 和抗 HPV-18 的几何平均滴度 (GMT) 和血清阳性率的持久性数据，见表 13。

表 13 18~25 岁女性的免疫持久性数据 (ATP 免疫原性分析人群<sup>a</sup>)

时间点	N	血清阳性率%	GMT (95% CI)
<b>抗HPV-16 ELISA<sup>b</sup> (EL.U./ml)</b>			
接种前	236	0.0	4.0 (4.0; 4.0)
第7个月	236	100.0	6964.3 (6164.3; 7868.2)
第12个月	222	100.0	3451.3 (3055.5; 3898.4)
第24个月	207	100.0	1253.2 (1120.6; 1401.5)
第36个月	183	100.0	1074.6 (958.0; 1205.4)
第48个月	197	99.0	828.4 (728.4; 942.2)
第72个月	160	95.6	678.1 (552.9; 831.5)
<b>抗 HPV-18 ELISA (EL.U./ml)</b>			
接种前	279	0.0	3.5 (3.5; 3.5)
第7个月	279	99.6	3357.4 (2974.7; 3789.4)
第12个月	264	99.6	1318.9 (1166.2; 1491.4)
第24个月	250	99.6	711.7 (629.6; 804.6)
第36个月	218	100.0	525.1 (467.2; 590.3)
第48个月	234	98.7	387.7 (342.6; 438.8)
第72个月	191	95.8	343.7 (291.9; 404.8)

<sup>a</sup>接种了3剂疫苗且已获得至少一次接种疫苗后抗体检测结果的受试者 (N)。

<sup>b</sup>酶联免疫吸附测定法 (对于抗HPV-16抗体和抗HPV-18抗体, 检测方法的临界值分别为8 EL.U./ml和7 EL.U./ml)。

对于HPV-16, 临界值

- 8 EL.U./ml适用于接种前、第7、12、24个月
- 19 EL.U./ml适用于第36、48、72个月

对于HPV-18, 临界值

- 7 EL.U./ml适用于接种前、第7、12、24个月
- 18 EL.U./ml适用于第36、48、72个月

### (2) 9~17 岁女性的免疫原性结果

在 HPV-058 研究中, 初始血清阴性的受试者接种本品第 7 个月时抗 HPV-16 和抗 HPV-18 的血清阳转率分别为 100%和 99.4%, 9~17 岁女性 GMT 水平比 18~25 岁女性 (HPV-039 研究) 高 2~3 倍, 见表 14。

表 14 9-17 岁女性与 18-25 岁女性免疫应答水平的比较 (ATP 免疫原性人群)

抗体水平(EL.U./ml)	18-25 岁女性		9-17 岁女性		GMT 比值 (HPV-039 / HPV-058) 95% CI		
	N	GMT	N	GMT	比值	LL	UL
抗 HPV-16	244	6996.2	326	18682.4	0.37	0.32	0.43
抗 HPV-18	289	3309.4	338	7882.4	0.42	0.36	0.49

GMT = 抗体几何平均滴度

N = 接种本品后结果可用于分析的受试者数

95% CI = GMT 比值的 95%置信区间 (合并方差分析); LL = 下限, UL = 上限

### (3) 26~45 岁女性的免疫原性研究结果

在 HPV-069 研究中, 初始血清阴性的受试者接种本品第 7 个月时抗 HPV-



16 和抗 HPV-18 的血清阳转率分别为 100%和 99.5%。26~45 岁女性与 HPV-039 研究中 18~25 岁女性的 GMT 水平相似，见表 15。

表 15 26-45 岁女性与 18-25 岁女性免疫应答水平的比较 (免疫原性 ATP 人群)

抗体水平(EL.U/ml)	18-25 岁女性		26-45 岁女性		GMT 比值 (HPV-039 / HPV-069) 95% CI <sup>c</sup>		
	N	GMT	N	GMT	比值	LL	UL
抗 HPV-16	247	7016.0	345	7000.4	1.00	0.87	1.16
抗 HPV-18	299	3334.0	365	3656.3	0.91	0.78	1.06

GMT = 抗体几何平均滴度

N = 接种本品后结果可用于分析的受试者数

95% CI = GMT 比值的 95%置信区间 (方差分析); LL = 下限, UL = 上限

### 【贮藏】

冷藏储存于 2°C~8°C，避光保存于原包装盒内。不得冻结，如发生冻结应予以废弃。贮藏期间，可能会观察到疫苗中存在白色细小沉淀和无色澄清上清液，这并不代表疫苗变质。

### 【包装】

本品以 0.5 ml 单剂量包装于一次性预充注射器 (I 型玻璃) 中 (包装盒中含有针头)。每盒 1 支或 10 支。

### 【有效期】

48 个月。

### 【执行标准】

进口药品注册标准: JS20120047

### 【批准文号】

药品批准文号: 国药准字 SJ20160025

### 【上市许可持有人】

名称: GlaxoSmithKline Biologicals S.A.

注册地址: Rue de l'Institut 89, B-1330 Rixensart, Belgium

### 【生产企业】

企业名称: GlaxoSmithKline Biologicals S.A.

生产地址: Parc de la Noire Epine, Rue Fleming 20, Wavre 1300, Belgium

电 话: 0032-2-6568111

传 真: 0032-2-6568000



驻中国办事处：上海市西藏中路 168 号都市总部大楼 6 楼； 邮编： 200001

电 话： 86 21-23019800

传 真： 86 21-23019801

版本编号： GDS024

GSK 服务热线： 800-820-3383/400-183-3383

商标为葛兰素史克集团拥有或经授权使用。

© [2018]葛兰素史克集团或其授权人。



理局  
牛



# 双价人乳头瘤病毒吸附疫苗说明书

请仔细阅读说明书并在医师指导下使用

## 【药品名称】

通用名: 双价人乳头瘤病毒吸附疫苗  
 商品名: 希瑞适 (CERVARIX)  
 英文名: Human Papillomavirus (Types 16, 18) Vaccine, Adsorbed  
 汉语拼音: Shuangjia Renrutouliu Bingdu Xifu Yimiao

## 【成份和性状】

**活性成份**  
 1剂(0.5ml)含:  
 人乳头瘤病毒16型L1蛋白\* 20µg  
 人乳头瘤病毒18型L1蛋白\* 20µg  
 \*L1蛋白, 以非感染性的病毒样颗粒 (VLPs) 形式存在, 通过DNA重组技术用杆状病毒表达系统在源于粉纹夜蛾的Hi-5 Rix4446细胞中表达而获得。

## 佐剂

AS04佐剂系统, 1剂(0.5ml)含:  
 3-O-去酰基-4'-单磷酸酯A (MPL) 50µg  
 氢氧化铝水合物 Al<sup>3+</sup> 总量0.5mg

**其它辅料:**  
 氯化钠、二水合磷酸二氢钠、注射用水

**性状:**  
 0.5ml注射用悬液, 装于玻璃预充注射器中。  
 本品静置时为无色上清液和白色沉淀, 摇匀后呈混浊液。

## 【接种对象】

本品适用于9-45岁的女性。  
 目前尚未证实本品对已感染疫苗所含HPV型别病毒的人群有预防疾病的效果。随着年龄增长暴露于HPV的风险升高, 特别是随着性生活开始后暴露于HPV的风险更为显著, 因此建议在以上低龄适宜人群接种本品, 提高获益。  
 对于26-45岁人群的境内临床数据有限, 尚待进行与保护效果相关的研究。

## 【作用与用途】

本品适用于预防因高危型人乳头瘤病毒 (HPV) 16, 18型所致下列疾病 (详见【临床试验】):

- 宫颈癌
- 2级、3级宫颈上皮内瘤样病变 (CIN2/3) 和原位腺癌 (AIS)
- 1级宫颈上皮内瘤样病变 (CIN1)

## 【规格】

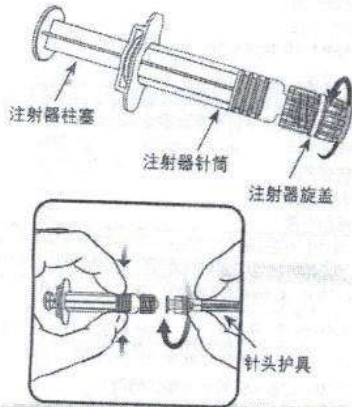
0.5 ml/支 (含HPV-16 L1蛋白和HPV-18 L1蛋白各20µg)。

## 【免疫程序和剂量】

1. 本品推荐于0、1和6月分别接种1剂次, 共接种3剂, 每剂0.5ml。  
 根据本品境外研究数据, 第2剂可在第1剂后1-2.5个月之间接种, 第3剂可在第1剂后5-12个月之间接种。  
 2. 根据本品临床试验结果 (详见【临床试验】) 并参考2017年WHO《HPV疫苗立场文件》推荐, 对于9-14岁女性也可以选择采用0、5月分别接种1剂次的免疫程序, 每剂0.5ml。  
 3. 尚未确定本品是否需要加强免疫。

## 操作说明:

1. 本品肌肉注射, 首选接种部位为上臂三角肌。
2. 注射本品前需充分振摇, 摇匀后为白色均质混悬液。  
(目视检查若可见异物或变色, 或其它异常情况应弃用本品。)
3. 单手握住注射器针筒 (勿握住注射器柱塞), 逆时针旋转取下注射器旋盖。
4. 顺时针旋转针头到注射器上, 直到感觉两者已经锁紧。
5. 取下针头护具接种疫苗。



6. 本品严禁静脉或皮内注射, 尚无本品皮下接种的临床数据, 受种者为血小板减少症患者或者任何凝血功能紊乱患者时应谨慎使用本品。
7. 与其他疫苗一样, 接种本品可能无法对所有受种者产生100%的保护作用。
8. 本品仅用于预防用途, 不适用于治疗已经发生的HPV相关病变, 也不能防止病变的进展。
9. 本品不能预防所有高危型HPV感染所致病变。在临床试验中可观察到本品对疫苗所含型别以外的部分其他高危型HPV有一定的交叉保护作用。
10. 疫苗接种不能取代常规宫颈筛查, 也不能取代预防HPV感染和性传播疾病的其他措施。因此, 按照相关部门建议常规进行宫颈癌筛查仍然极为重要。
11. 除在无症状的人类免疫缺陷病毒 (HIV) 感染受试者中获得的有限免疫原性数据外, 尚无免疫功能低下患者 (如, 接受免疫抑制治疗的患者) 接种本品的临床数据。与其他疫苗一样, 当上述人群接种本品时, 可能无法产生足够的免疫应答。
12. 目前尚未完全确定本品的保护时长。在临床研究中观察到了首次接种后长达9.4年的持续保护效力。

## 【妊娠期妇女用药】

1. 目前尚未进行研究评估本品对妊娠期妇女的影响, 在妊娠期中收集到的有限数据 (包括妊娠登记资料, 流行病学研究和临床试验期间的意外妊娠) 尚不足以判断接种本品后是否导致发生不良妊娠 (包括自然流产) 的风险。
2. 动物实验中没有发现接种本品对生殖、妊娠、胚胎/胎儿发育、分娩或出生后发育造成直接或间接的不良影响。
3. 妊娠期妇女应避免接种本品。若女性已经或准备妊娠, 建议推迟或中断接种程序, 妊娠结束后再进行接种。

## 【哺乳期妇女用药】

非临床研究中的血清学数据表明, 大鼠哺乳期期间HPV-16和HPV-18的抗体可通过乳汁分泌。在临床试验中, 尚未观察到本品诱导的抗体经母乳分泌情况。由于许多药物可经母乳分泌, 因此, 哺乳期妇女接种本品时应谨慎。

## 【药物相互作用】

1. 由于境内尚未进行本品与其他疫苗联合接种的临床试验, 目前暂不推荐本品与其它疫苗同时接种。接种本品前三个月内避免使用免疫球蛋白或血液制品。
2. 尚无临床证据显示使用激素类避孕药会影响本品的预防效果。
3. 与其他疫苗一样, 免疫力低下人群, 如接受免疫抑制药物治疗的人群, 接种本品可能无法诱导正常的免疫应答。
4. 目前已知的安全性、免疫原性和效力数据不支持本品与其他HPV疫苗互换使用。
5. 由于缺乏配伍禁忌研究, 因此本品禁止与其他医药产品混合注射。

## 【临床试验】

### 一、境外临床试验

在境外进行的主要临床试验见表1。

表1 境外主要临床试验汇总

研究序号	研究介绍	受试者例数	受试者人群
HPV-008	III期, 随机, 双盲, 安慰剂对照多中心临床试验	18865例	15-25岁女性
HPV-001	II期, 随机, 双盲, 对照临床试验 (延长研究分别是HPV-007和HPV-023)	HPV-001, 1113例 HPV-007, 776例 HPV-023, 437例	15-25岁女性
HPV-015	III期, 随机, 双盲, 对照临床试验	5778例	≥26岁女性
HPV-070	III期, 开放, 随机, 年龄分层, 多中心研究	1447例	9-14岁女性 (865例) 15-25岁女性 (482例)

### 1. 保护效力试验结果

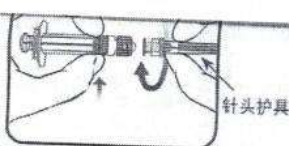
(1) 15-25岁女性的保护效力试验  
 HPV-008研究的主要临床终点为组织病理学终点, 即上皮内瘤样病变 (CIN1/2/3) 及宫颈原位腺癌 (AIS)。CIN2/3或AIS分别是鳞状细胞癌和宫颈腺癌的癌前病变, 因此CIN2/3和AIS作为预防宫颈癌的替代指标, 以PCR检测宫颈标本中HPV持续性感染 (6个月和12个月) 作为病毒学观察指标。  
 该研究既包括了15-25岁女性的基线HPV阴性 (目前无感染且既往未感染过) 的女性, 也包括了基线HPV非阴性 (目前有感染和/或既往感染过) 的女性人群。接种前, 评估了宫颈标本的高危型HPV DNA (HPV 16, 18, 31, 33, 35, 39, 45, 51, 52, 56, 58, 59, 66和68型) 及HPV-16和HPV-18抗体的血清状态。

### • 预防16和18型HPV感染的效力

研究入组时基线宫颈标本中存在HPV-16或HPV-18 DNA (HPV DNA阳性) 的女性视为目前感染了相应类型的HPV。如果采用PCR法未检出HPV DNA, 则视为HPV DNA阴性。此外, 评估了宫颈标本是否存在细胞学异常, 基线时进行了HPV-16和HPV-18抗体血清学检测。HPV血清抗体阳性女性视为既往暴露过HPV。HPV-16或HPV-18血清阳性但相应型别HPV DNA为阴性的女性视为既往自然感染过但病毒已被清除。无HPV-16和HPV-18抗体的女性均视为血清阴性。疫苗接种前, 约73%的受试者的HPV-16和/或HPV-18 DNA和血清抗体均为阴性。

4. 顺时针旋转针头到注射器上，直到感觉两者已经锁紧。

5. 取下针头护具接种疫苗。



**【不良反应】**

按国际医学科学组织委员会(CIOMS)推荐不良反应的发生率：十分常见(>10%)，常见(1%-10%，含1%)，偶见(0.1%-1%，含0.1%)，罕见(0.01%-0.1%，含0.01%)，十分罕见(<0.01%)进行如下描述。

**1. 境外临床试验**

汇总42项对照或非对照的临床试验(部分数据随访8.4年)，57560例9~72岁女性受试者中，33339例受试者接种了本品，观察到如下不良反应：

**全身不良反应**

十分常见：乏力、头痛、肌痛。  
常见：发热( $\geq 38^{\circ}\text{C}$ )、胃肠道症状(包括恶心、呕吐、腹泻和腹痛)、关节痛、瘙痒、皮疹和荨麻疹。  
偶见：上呼吸道感染、头晕。

**局部不良反应**

十分常见：注射部位疼痛、发红和肿胀。  
偶见：注射部位的其他反应，如硬结、局部感觉异常。

以上大部分不良反应程度为轻至中度，且短期内可自行缓解。

严重不良事件：合并分析对照和非对照试验中的安全性数据发现，本品组和对照组分别有7.9%和9.3%的受试者报告了至少1次严重不良事件(不论与疫苗接种是否相关)。

免疫介导疾病包括了不同严重程度、多种病因引起的一系列疾病。在整个疫苗临床试验中潜在的免疫介导疾病的发生率在本品与对照组均为0.2%。

**2. 境内临床试验**

在境内注册临床保护效力研究(HPV-039)入组6053例18~25岁女性，免疫原性桥接研究(HPV-058)入组750例9~17岁女性。另有免疫原性和安全性研究(HPV-089)入组1212例26~45岁女性。在这些研究中，共有4006例受试者接种本品。参与效力研究的部分受试者随访时间达6年。观察到下列征象性不良反应：

**全身不良反应**

十分常见：乏力、肌痛、头痛、发热( $\geq 37^{\circ}\text{C}$ )。  
常见：关节痛、胃肠道症状(包括恶心、呕吐、腹泻和腹痛)、荨麻疹和皮疹。

**局部不良反应**

十分常见：注射部位反应疼痛、发红、肿胀。  
以上大部分不良反应程度为轻至中度，且短期内可自行缓解。

**3. 境外上市后监测**

除了上述临床试验中报告的不良事件以外，自本品上市后(2007年)，从全球收集了以下不良事件报告(包括严重不良事件和可能与本品接种相关的事件)。由于这些事件来自自发报告的无法确定总数的人群，因此无法准确地估计其发生率或确定其与本品接种之间的因果关系。

**免疫系统异常：**

- 过敏反应(包括速发过敏反应和迟发过敏反应)
- 血管性水肿
- 血小板减少性紫癜

**神经系统异常：**

- 接种导致的晕厥或血管迷走神经反应(有时还伴有强直-阵挛性发作)。
- 急性播散性脑脊髓炎(ADEM)：接种后数天至2周左右，可能会出现发热、头痛、惊厥、运动障碍性疾病或意识障碍，具体频率不详。
- 格林巴利综合征：表现为诸如从肢体远端开始的弛缓性麻痹症状、腱反射下降或消失，具体频率不详。

**血液及淋巴系统异常：**

- 淋巴结病

**全身性异常：**

- 晕厥

有报道在接种本品后，某些受种者可能会出现不局限于注射部位的剧痛(如肌肉痛、关节痛和皮肤痛)、麻木、无力感等并且持续较长时间，但发生机制尚未明确。因此，如果出现此类异常，应采取适当的措施，如前往能够进行神经学和免疫学鉴别诊断并提供专业治疗的医疗机构就诊。

**【禁忌】**

对本品中任一活性成分或辅料严重过敏者。

**【注意事项】**

1. 接种本品前医务人员应询问和审阅受种者的病史(尤其是既往接种史和是否发生过与疫苗接种有关的不良反应)并进行临床检查，评估接种本品的获益与风险，本品不推荐用于该说明书【接种对象】以外人群。
2. 与其他注射用疫苗一样，需准备适当的医疗应急处理措施和监测手段，以保证在接种本品后发生过敏反应者能够及时得到处置。
3. 晕厥反应：接种疫苗后可能会出现晕厥，导致跌倒并受伤。因此，建议接种后留观至少15分钟或按接种规范要求留观。  
据报道，接种本品后可能会出现与强直-阵挛性发作和其它癫痫样发作有关的晕厥。强直-阵挛性发作有关的晕厥通常为一次性，保持仰卧位或头低脚高位，待脑灌注恢复后症状自行消失。部分受种者可能在接种前/后出现心因性反应，需采取措施以避免晕厥造成的伤害。
4. 乳胶反应：本品预充注射器的针帽可能含有天然乳胶，会引起乳胶敏感人群的过敏反应。
5. 与其他疫苗一样，在受种者患有急性严重发热疾病时应推迟接种本品。如果仅为感冒等轻微感染，则无需推迟接种。

**预防16和18种HPV感染的效力**

研究入组时基线宫颈标本中存在HPV-16或HPV-18 DNA(HPV DNA阳性)的女性视为目前感染了相应型别的HPV。如果采用PCR法未检出HPV DNA，则视为HPV DNA阴性。此外，评估了宫颈标本是否存在细胞学异常。基线时进行了HPV-16和HPV-18抗体血清学检测。HPV血清抗体阳性女性视为既往暴露过HPV。HPV-16或HPV-18血清阳性但相应型别HPV DNA为阴性的女性视为既往自然感染过但病毒已被清除。无HPV-16和HPV-18 DNA和血清抗体均为阴性。约73%的受试者的HPV-16和/或HPV-18 DNA和血清抗体均为阴性。基于受试者在研究中DNA状态、血清学抗体水平等指标，在研究分析中将受试者按照以下定义分组，见表2。

表2 15~25岁女性保护效力研究中各分析人群定义

符合方案人群(ATP)	DNA状态	血清学		细胞学	疫苗接种
	基线和第6个月时HPV-16和/或HPV-18 DNA阴性	基线HPV-16和HPV-18血清状态为阴性	基线正常或低度细胞学病变	接种过3剂次本品	
总接种人群(TVC)	不论基线时其HPV DNA状态	不论基线时其血清学状态	不论基线时其细胞学状态	至少接种过1剂次本品	
总接种人群中未感染过HPV的人群亚组(TVC阴性人群)	基线时14种高危型HPV DNA均为阴性	基线HPV-16和HPV-18血清状态为阴性	基线正常	至少接种过1剂次疫苗	

在4年随访期结束时，对包括TVC中的所有受试者按计划进行了研究末分析。接种第1剂本品后随访时间平均为44个月，包括完成第4个月随访的约15600例女性。本品在ATP人群中预防与HPV-16或HPV-18相关的癌前病变或组织病理学病变的效力，见表3。

表3 本品预防HPV-16或HPV-18癌前病变的效力(HPV-008研究 ATP人群)

	研究末分析				效力% (95% CI)
	本品组		对照组		
	N	n	N	n	
CIN2/3或AIS*	7338	5	7305	97	94.9 (87.7, 98.4)
CIN1/2/3或AIS*	7338	12	7305	165	92.8 (87.1, 96.4)
12个月持续性感染	7082	26	7038	354	92.9 (89.4, 95.4)
6个月持续性感染	7182	35	7137	588	94.3 (92.0, 96.1)

注：CI = 置信区间；n = 病例数。  
\* 甲型肝炎疫苗接种[720 ELU 抗原和500 mg Al(OH)<sub>3</sub>]  
\* CIN2/3或AIS = II级及以上宫颈上皮内瘤变或原位癌  
\* CIN1/2/3或AIS = I级及以上宫颈上皮内瘤变或原位癌

**• 预防HPV引起的CIN或AIS的总体保护效力**

本品对所有HPV亚型的总体保护效力，见表4。

表4 本品预防HPV引起的CIN或AIS的总体保护效力(HPV-008研究TVC人群)

	研究末分析				效力% (95% CI)
	本品组		对照组		
	N	n	N	n	
CIN1/2/3或AIS					
TVC阴性人群	5466	174	5452	346	50.3 (40.2, 56.8)
TVC	8694	579	8708	798	27.7 (19.5, 35.2)
CIN2/3或AIS					
TVC阴性人群	5466	61	5452	172	64.9 (52.7, 74.2)
TVC	8694	287	8708	428	33.1 (22.2, 42.6)
CIN3或AIS					
TVC阴性人群	5466	3	5452	44	93.2 (78.9, 98.7)
TVC	8694	95	8708	196	45.6 (28.8, 58.7)

注：CI = 置信区间；n = 病例数。

**• 对其它非疫苗高危型别的交叉保护效力**

HPV-008研究也对其它非疫苗高危型别HPV相关的组织病理学和病毒学终点进行了评估。在ATP人群中本品针对HPV-31、33、45型引起的6个月持续性感染和CIN2+效力具有一致性，见表5。

表5 本品对其它非疫苗高危型别的交叉保护效力

HPV 分型	6个月持续性感染			CIN2+		
	本品组 n	对照组 n	效力% (95% CI)	本品组 n	对照组 n	效力% (95% CI)
HPV-16相关型别						
HPV-31	58	247	76.8% (69.0, 82.7)	7	40	87.5% (68.3, 96.1)
HPV-33	65	117	44.8% (24.6, 58.9)	13	41	68.3% (39.7, 84.4)
HPV-18相关型别						
HPV-45	24	90	73.6% (58.1, 83.9)	2	11	81.8% (17.0, 98.1)

注：n=病例数

仅在HPV-31中发现对CIN3的效力。尚无证据表明对任何型别HPV相关的AIS的效力。

该研究探索性分析了本品对于降低宫颈重度病变的结果，发现本疫苗接种使TVC和TVC阴性人群中特定的宫颈治疗程序(包括环形电切除术[LEEP]、冷刀锥切及激光手术)分别降低了33.2% (95% CI, 20.8, 43.7) 和70.2% (95% CI, 57.8, 78.3)。

**(2) 对26岁及以上女性的保护效力**

在HPV-015研究中评估了5778例26~72岁女性接种本品后对HPV-16/18相关的6个月持续性感染和/或CIN1+的复合终点的保护效力，并评估了对其它高危型别的交叉保护。分析对象为效力ATP人群及包含有HPV感染/疾病史亚组的TVC人群。

表6 本品对26岁及以上女性的保护效力及交叉保护效力 (HPV-015研究)

终点	ATP <sup>a</sup>			TVC <sup>b</sup>		
	本品组 n/N	对照组 n/N	效力% (96.2% CI)	本品组 n/N	对照组 n/N	效力% (96.2% CI)
HPV-16/18						
6M PI 和/或CIN1+	7/1852	71/1818	90.5% (78.6, 96.5)	93/2768	209/2778	56.8% (43.8, 67.0)
6M PI	6/1815	67/1786	81.4% (79.4, 97.1)	74/2762	180/2775	60% (46.4, 70.4)
CIN2+	1/1852	6/1818	83.7% (<0, 99.7)	33/2733	51/2735	35.8% (<0, 61.0)
ASC-US+	3/1852	47/1818	93.8% (79.9, 98.9)	38/2727	114/2732	67.3% (51.4, 78.5)
基线血清抗 体阳性受试 者的6M PI	3/851	13/837	78% (15.0, 96.4)	42/1211	65/1192	38.7% (6.3, 60.4)
交叉保护效力						
HPV-31 6M PI	10/2073	29/2090	65.8% (24.9, 85.8)	51/2762	71/2775	29% (<0, 52.5)
HPV-45 6M PI	9/2106	30/2088	70.7% (34.2, 88.4)	22/2762	60/2775	63.9% (38.6, 79.6)
HPV-31 ASC-US+	5/2117	23/2127	78.4% (39.1, 94.1)	34/2727	55/2732	38.7% (2.0, 62.3)
HPV-45 ASC-US+	5/2150	23/2125	78.7% (40.1, 94.1)	13/2727	38/2732	66.1% (32.7, 84.1)

N = 每组受试者人数。  
n = 每组至少报告了1例事件的受试者数。  
6M PI = 6个月持续性感染。  
CI = 置信区间。  
ASC-US = 意义尚不明确的非典型细胞 (细胞学异常)。  
a 同表2。  
b 同表2。

目前尚未证实本品在26岁及以上女性中预防HPV16和18相关的CIN 2/3, AIS或宫颈癌的保护效力。

(3) 保护效力持久性研究

在另外一项独立的保护效力研究 (HPV-001) 及其延长研究 (HPV-007) 中, 对15~25岁女性受试者的随访时间长达6.4年 (平均5.9年)。针对HPV-16或HPV-18相关CIN2/3或AIS的效力为100% (98.67% CI: 28.4, 100)。针对12个月持续性感染HPV-16或HPV-18的效力为100% (98.67% CI: 74.4, 100)。

2. 免疫原性试验结果

目前尚未确定接种本品达到预防保护效力所需的最低抗-HPV滴度水平。

(1) 15~25岁女性免疫原性研究

在HPV-008研究中, 使用型别特异性结合ELISA法 (由葛兰素史克公司研发) 测定了针对HPV-16和HPV-18的免疫应答。研究发现ELISA法与PBNA法 (假病毒中和试验) 对特定型别和方法具有相关性, 但不适于对不同型别PV或方法进行直接比较。初始血清阴性的15~25岁女性受试者的抗-HPV-16/18的血清阳性率和抗体几何平均滴度 (GMT) 在接种后不同随访时间点的情况, 见表7。

表7 15~25岁女性的免疫持久性数据 (ATP免疫原性人群<sup>a</sup>)

时间点	N	血清阳性率%	GMT (95% CI)
抗HPV-16 ELISA <sup>b</sup> (EL.U./ml)			
第7个月 <sup>c</sup>	816	99.5	9120.0 (8504.9, 9779.7)
第12个月	793	99.7	3266.3 (3043.3, 3505.6)
第24个月	755	99.9	1587.7 (1484.8, 1697.7)
第36个月	759	100	1281.7 (1198.3, 1370.9)
第48个月	746	100	1174.3 (1095.1, 1258.0)
抗HPV-18 ELISA <sup>b</sup> (EL.U./ml)			
第7个月 <sup>c</sup>	879	99.4	4682.9 (4388.8, 4996.7)
第12个月	853	100	1514.7 (1422.3, 1613.0)
第24个月	810	99.9	702.2 (655.2, 752.6)
第36个月	817	100	538.1 (502.0, 576.8)
第48个月	806	99.8	476.2 (443.2, 511.6)

<sup>a</sup> 接种了3剂疫苗且已获得至少一次接种疫苗后抗体检测结果的受试者 (N)。

<sup>b</sup> 剔除了研究期间感染了HPV-16或HPV-18的受试者。

<sup>c</sup> 阳性: 酶联免疫吸附测定法 (对于抗HPV-16抗体和抗HPV-18抗体, 血清抗体阳性判定的临界值分别为8 EL.U./ml和7 EL.U./ml)。

<sup>d</sup> 7个月: 接种第3剂本品后1个月, 后续类推。

免疫应答持续时间: 在HPV-001的延长研究 (HPV-007和HPV-023) 中, 对304例15~25岁女性受试者接种第1剂本品后进行了为期9.4年的随访, 结果显示接种本品后, 抗体几何平均滴度 (GMTs) 在第7个月达到峰值, 之后下降并达到相对稳定状态。在9.4年时针对HPV-16和HPV-18的GMT水平分别为418.3 (95%CI: 344.0, 508.6) 和242.6 (95%CI: 199.3, 295.2), 高于清除自然感染后女性的GMT水平10倍。在所有时间点, 98%以上的受试者HPV-16和HPV-18血清抗体均为阳性。

<sup>e</sup> 阳性: 酶联免疫吸附测定法 (对于抗HPV-16抗体和抗HPV-18抗体, 第7, 12, 18, 24, 36, 48, 60个月血清抗体阳性判定的临界值分别为8 EL.U./ml和7 EL.U./ml)。第72, 84个月血清抗体阳性判定的临界值分别为19 EL.U./ml和18 EL.U./ml)。

<sup>f</sup> 7个月: 接种第3剂本品后1个月, 后续类推。

二. 境内临床试验

在境内进行的3个主要临床试验见表11。

表11 境内主要临床试验汇总

研究序号	研究介绍	受试者例数	受试者人群
HPV-039	II/III期随机双盲, 对照临床试验评价本品效力、免疫原性和安全性。	6053例	18~25岁女性
HPV-058	III期随机双盲, 对照免疫原性桥接试验。	750例	9~17岁女性
HPV-069	III期随机盲法, 对照免疫原性试验。	1212例	26~45岁女性

18~45岁女性人群上市保护效果的研究尚在进行中。

1. HPV-16/18相关终点保护效力试验结果

在HPV-039研究中, 截至第72个月, 分别在18~25岁女性人群ATP效力人群和TVC效力亚人群中评价了本品预防HPV-16/18相关终点的效力, 见表12。

表12 本品对18~25岁女性的保护效力

HPV-16/18 相关终点	ATP效力人群 <sup>a</sup>			TVC效力亚人群 <sup>b</sup>		
	本品组 n/N	对照组 n/N	效力% (95% CI)	本品组 n/N	对照组 n/N	效力% (95% CI)
CIN2/3 或AIS	1/2523	8/2534	87.3% (5.5, 99.7)	1/2567	9/2587	88.7% (18.5, 99.7)
CIN1/2/3 或AIS	1/2523	15/2534	93.3% (56.2, 99.8)	2/2567	17/2587	88.1% (49.7, 98.7)
6M PI/CIN1/2/3 或AIS <sup>c</sup>	2/2523	69/2534	97.1% (89.1, 99.7)	5/2567	87/2587	94.3% (86.1, 98.2)
12M PI <sup>d</sup>	1/2428	32/2450	96.9% (81.2, 99.9)	3/2518	41/2536	92.6% (76.9, 98.5)
6M PI <sup>e</sup>	2/2483	63/2492	96.8% (88.0, 99.6)	4/2551	80/2571	95.0% (86.7, 98.7)

注: n=病例数

TVC效力亚人群: TVC效力人群中, 基线HPV相应型别DNA阴性和基线血清反应阴性受试者

6M PI/CIN1/2/3或AIS<sup>c</sup>: 6个月持续性感染和/或CIN2及以上宫颈上皮内瘤变或原位癌

12M PI<sup>d</sup>: 12个月持续性感染

6M PI<sup>e</sup>: 6个月持续性感染

2. 免疫原性试验结果

(1) 18~25岁女性免疫原性结果

HPV-039研究分析了初始血清阴性女性的抗HPV-16和抗HPV-18的几何平均滴度 (GMT) 和血清阳性率的持久性数据, 见表13。

表13 18~25岁女性的免疫持久性数据 (ATP免疫原性分析人群<sup>a</sup>)

时间点	N	血清阳性率%	GMT (95% CI)
抗HPV-16 ELISA <sup>b</sup> (EL.U./ml)			
接种前	236	0.0	4.0 (4.0, 4.0)
第7个月	236	100.0	6964.3 (6164.3, 7868.2)
第12个月	222	100.0	3451.3 (3055.5, 3898.4)
第24个月	207	100.0	1253.2 (1120.6, 1401.5)
第36个月	189	100.0	1074.6 (958.0, 1205.4)
第48个月	160	99.0	828.4 (728.4, 942.2)
第72个月	160	96.6	678.1 (552.9, 831.5)
抗HPV-18 ELISA (EL.U./ml)			
接种前	279	0.0	3.5 (3.5, 3.5)
第7个月	279	99.6	3357.4 (2974.7, 3789.4)
第12个月	264	99.6	1310.9 (1166.2, 1491.4)
第24个月	250	99.6	711.7 (629.6, 804.6)
第36个月	218	100.0	525.1 (467.2, 590.3)
第48个月	234	98.7	387.7 (342.6, 438.8)
第72个月	191	96.9	343.7 (291.9, 404.8)

<sup>a</sup> 接种了3剂疫苗且已获得至少一次接种疫苗后抗体检测结果的受试者 (N)。

<sup>b</sup> 酶联免疫吸附测定法 (对于抗HPV-16抗体和抗HPV-18抗体, 检测方法临界值分别为8 EL.U./ml和7 EL.U./ml)。

对于HPV-16, 临界值

- 8 EL.U./ml适用于接种前, 第7, 12, 24个月

- 18 EL.U./ml适用于第36, 48, 72个月

对于HPV-18, 临界值

- 7 EL.U./ml适用于接种前, 第7, 12, 24个月

- 18 EL.U./ml适用于第36, 48, 72个月

(2) 9~17岁女性的免疫原性结果

在HPV-058研究中, 初始血清阴性的受试者接种本品第7个月时抗HPV-16和抗HPV-18的血清阳转率分别为100%和99.4%, 9~17岁女性GMT水平比18~25岁女性 (HPV-039研究) 高2~3倍, 见表14。

的GMT水平分别为418.3 (95%CI, 344.0, 508.6) 和242.8 (95%CI, 199.3, 285.2), 高于清除自然感染后女性的GMT水平10倍。在所有时间点, 98%以上的受试者HPV-16和HPV-18血清抗体均为阳性。

(2) 青少年女性免疫桥接研究

在HPV-012研究中, 接种本品第7个月时(接种第3剂本品后1个月)比较了初始血清阴性的10~14岁少女与15~25岁女性免疫原性(GMT和血清阳性率), 结果显示10~14岁少女的GMT水平是15~25岁女性的2倍以上, 见表8。

表8 10~14岁与15~25岁女性第7个月免疫应答水平的比较(ATP免疫原性人群)

抗体检测	10~14岁女性			15~25岁女性		
	N	GMT ± EL.U./ml (95% CI)	血清阳性率% <sup>a</sup>	N	GMT ± EL.U./ml (95% CI)	血清阳性率% <sup>a</sup>
HPV-16	143	17272.5 (15117.9, 19734.1)	100	118	7438.9 (6324.6, 8749.6)	100
HPV-18	141	6863.8 (5976.3, 7883.6)	100	116	3070.1 (2600.0, 3625.4)	100

<sup>a</sup> 接种了3剂疫苗且已获得至少一次接种疫苗后抗体检测结果的受试者(N)。  
<sup>b</sup> GMT比值(15~25岁女性/10~14岁少女)的双侧95%CI上限<2。  
<sup>c</sup> 10~14岁少女与15~25岁女性的血清阳性率差异的双侧95%CI上限<10%。

(3) 9~14岁女性接种2剂次免疫原性桥接研究

研究HPV-070对9~14岁女性接种2剂次(0, 6月各接种1剂)与15~25岁女性接种3剂次(0, 1, 6月各接种1剂)进行免疫原性桥接研究(ELISA法)。两组中所有初始血清阴性的受试者在末剂次接种后1个月对HPV-16型和18型均发生血清阳转, 并在第36个月时对HPV-16仍保持血清阳性。对于HPV-18, >99.7%的受试者直至第36个月仍保持血清阳性。9~14岁女性与15~25岁女性对HPV-16型和18型的抗体GMT水平相似, 见表9。

表9 9~14岁女性2剂程序与15~25岁女性3剂程序(基线血清阴性)末剂后1个月的免疫原性比较(ATP人群)

抗体检测(ELISA)	9~14岁 2剂程序(0, 6月)			15~25岁 3剂程序(0, 1, 6月)		
	N	GMT ± EL.U./mL (95% CI)	血清阳转率% <sup>b</sup> (95% CI)	N	GMT ± EL.U./mL (95% CI)	血清阳转率% <sup>b</sup> (95% CI)
抗HPV 16	488	8400.1 (8818.3, 10020.4)	100 (99.2, 100)	352	10234.5 (9258.3, 11313.6)	100 (99.0, 100)
抗HPV 18	493	5909.1 (5508.9, 6338.4)	100 (99.3, 100)	382	5002.6 (4572.5, 5473.1)	100 (99.0, 100)

N = 已获得接种疫苗后结果的受试者例数。  
<sup>a</sup> 非劣效性: GMT比值(3剂次接种程序/2剂次接种程序)的双侧95%CI上限<2。  
<sup>b</sup> 非劣效性: 血清阳转率差异(3剂次接种程序 - 2剂次接种程序)的双侧95%CI上限<5%。

(4) 26岁及以上女性免疫原性研究

在26岁及以上女性中进行的III期研究(HPV-015)中, 所有受试者在接种第3剂本品后1个月均为血清阳性。在第84个月时间点, 即完成全部接种程序后78个月, 99.3%和95.9%的初始血清阴性的女性的抗HPV-16和抗HPV-18抗体分别保持阳性。所有初始血清阳性的女性的上述2种抗体仍保持阳性。抗体滴度在第7个月时达到峰值, 之后逐渐降低, 至第18个月时达到稳定状态并保持至第84个月。

表10 26岁及以上女性的免疫持久性数据(ATP免疫原性人群)

时间点	N	血清阳性率%	GMT (95% CI)
抗HPV-16 ELISA <sup>b</sup> (EL.U./ml)			
第7个月 <sup>c</sup>	376	100	5236.0 (4761.7, 5757.6)
第12个月	372	100	1553.1 (1398.0, 1725.4)
第18个月	366	100	989.4 (889.9, 1100.1)
第24个月	362	100	807.7 (724.1, 900.9)
第36个月	348	100	816.5 (552.6, 687.8)
第48个月	316	100	530.5 (473.9, 593.9)
第60个月	275	100	447.1 (394.3, 507.0)
第72个月	277	99.6	412.8 (364.0, 468.1)
第84个月	275	99.3	361.0 (334.7, 433.8)
抗HPV-18 ELISA <sup>b</sup> (EL.U./ml)			
第7个月 <sup>c</sup>	371	100	2523.3 (2292.3, 2777.7)
第12个月	369	99.7	664.6 (591.9, 746.2)
第18个月	359	100	408.3 (363.1, 459.0)
第24个月	355	99.4	314.7 (278.8, 355.2)
第36个月	337	99.4	252.9 (223.7, 285.9)
第48个月	305	99.3	220.8 (193.6, 251.7)
第60个月	268	99.3	174.3 (151.2, 200.8)
第72个月	269	97.0	177.7 (154.1, 204.8)
第84个月	268	95.9	166.2 (143.4, 192.7)

<sup>a</sup> 接种了3剂疫苗且已获得至少一次接种疫苗后抗体检测结果的受试者(N)。删除了研究期间感染了HPV-16或HPV-18的受试者。

(2) 9~17岁女性的免疫原性结果

在HPV-058研究中, 初始血清阴性的受试者接种本品第7个月时抗HPV-16和抗HPV-18的血清阳转率分别为100%和99.4%, 9~17岁女性GMT水平比18~25岁女性(HPV-039研究)高2~3倍, 见表14。

表14 9~17岁女性与18~25岁女性免疫应答水平的比较(ATP免疫原性人群)

抗体水平(EL.U./ml)	18~25岁女性		9~17岁女性		GMT 比值 (HPV-039 / HPV-058) 95% CI	
	N	GMT	N	GMT	比值	LL UL
抗HPV-16	244	6996.2	326	18682.4	0.37	0.32 0.43
抗HPV-18	269	3309.4	338	7882.4	0.42	0.36 0.49

GMT = 抗体几何平均滴度  
N = 接种本品后结果可用于分析的受试者数  
95% CI = GMT比值的95%置信区间(合并方差分析); LL = 下限, UL = 上限

(3) 26~45岁女性的免疫原性研究结果

在HPV-069研究中, 初始血清阴性的受试者接种本品第7个月时抗HPV-16和抗HPV-18的血清阳转率分别为100%和99.5%, 26~45岁女性与HPV-039研究中18~25岁女性的GMT水平相似, 见表15。

表15 26~45岁女性与18~25岁女性免疫应答水平的比较(免疫原性ATP人群)

抗体水平(EL.U./ml)	18~25岁女性		26~45岁女性		GMT 比值 (HPV-039 / HPV-069) 95% CI <sup>a</sup>	
	N	GMT	N	GMT	比值	LL UL
抗HPV-16	247	7016.0	345	7000.4	1.00	0.87 1.16
抗HPV-18	299	3334.0	365	3656.3	0.91	0.78 1.06

GMT = 抗体几何平均滴度  
N = 接种本品后结果可用于分析的受试者数  
95% CI = GMT比值的95%置信区间(方差分析); LL = 下限, UL = 上限

【贮藏】

冷藏储存于2°C-8°C, 避光保存于原包装盒内, 不得冻结, 如发生冻结应予以废弃, 贮藏期间, 可能会观察到疫苗中存在白色细小沉淀和无色澄清上清液, 这并不代表疫苗变质。

【包装】

本品以0.5 ml单剂量包装于一次性预充注射器(1型玻璃)中(包装中含有针头), 每盒1支或10支。

【有效期】

48个月。

【执行标准】

进口药品注册标准: JS20120047

【批准文号】

药品批准文号: 国药准字S20160025

【上市许可持有人】

名称: GlaxoSmithKline Biologicals S.A.  
注册地址: Rue de l'Institut 89, B-1330 Rixensart, Belgium

【生产企业】

企业名称: GlaxoSmithKline Biologicals S.A.  
生产地址: Parc de la Noire Epine, Rue Fleming 20, Wavre 1300, Belgium

电话: 0032-2-6568111

传真: 0032-2-6568000

驻中国办事处: 上海市西藏中路168号都市总部大楼6楼 邮编: 200001

电话: 86 21-23019800

传真: 86 21-23019801

版本编号: GDS024

GSK服务热线: 800-820-3385/400-183-3383

商标为葛兰素史克集团拥有或经授权使用。

© [2018]葛兰素史克集团或其授权人。

